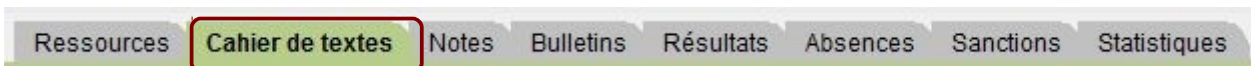


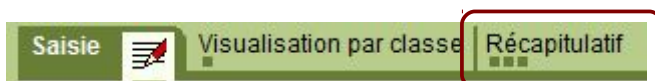
IMPRIMER LE CAHIER DE TEXTE SOUS PRONOTE

- ✓ Ouvrir votre session PRONOTE.



- ✓ Cliquer sur l'onglet « Cahier de textes » (image ci-dessus)

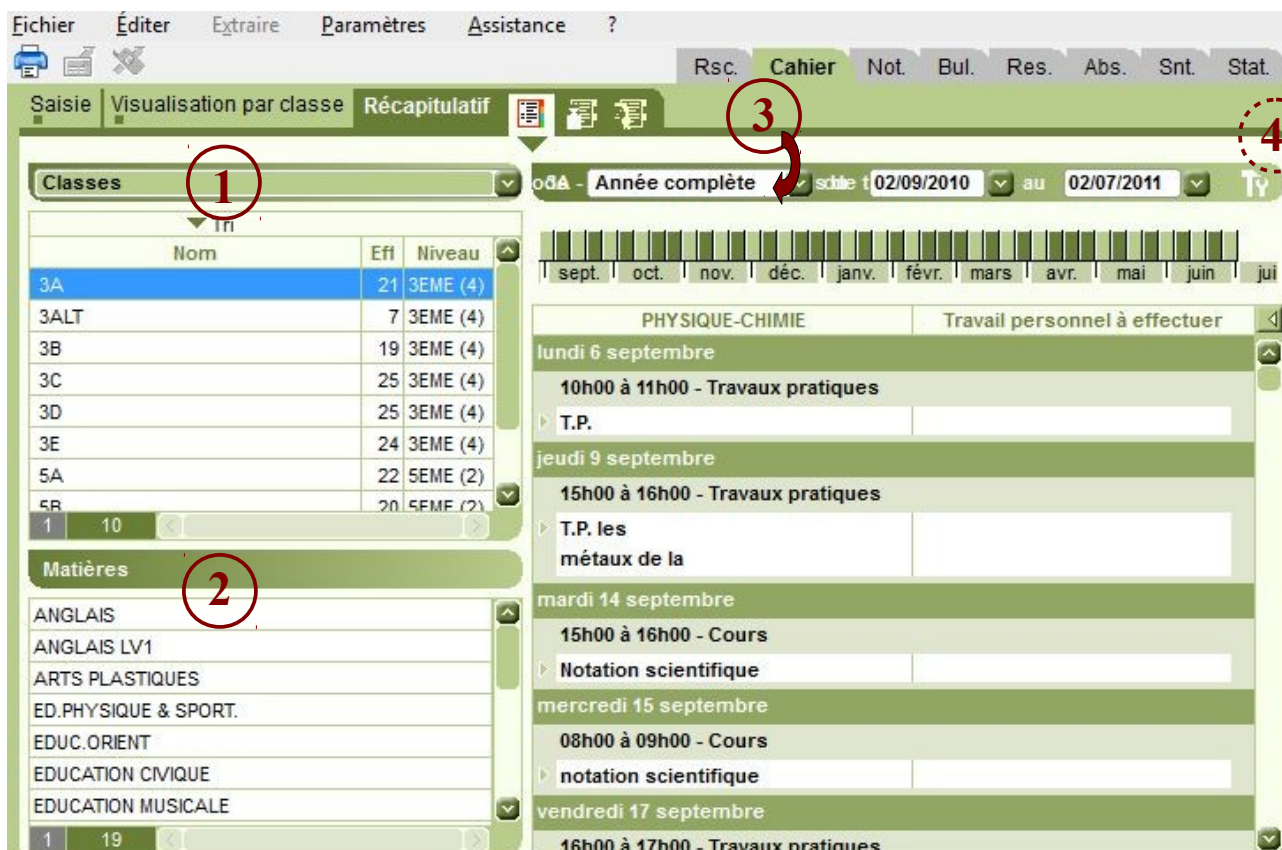
- ✓ Cliquer sur l'onglet « Récapitulatif »



- ✓ Vérifier qu'il s'agit bien de la première page (voir image ci-contre)



- ✓ Sélectionner la classe, la discipline et la période concernée et éventuellement affiner les paramètres d'affichage en cliquant sur  (4).



- ✓ Pour imprimer, cliquer sur Fichier → Imprimer ou appuyer simultanément sur la touche CTRL et I.